

# OptiPlex 7020

## Quick Start Guide

Οδηγός γρήγορης έναρξης

Guia de iniciação rápida

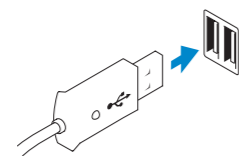
Краткое руководство по началу работы

מדריך התחלה מהירה



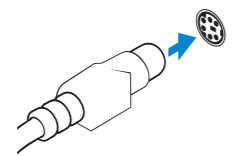
### 1 Connect the keyboard and mouse

Συνδέστε το πληκτρολόγιο και το ποντίκι  
Ligar o teclado e o rato  
Подсоедините клавиатуру и мышь  
חבר את המקלדת ואת העכבר



**USB Connector**  
Σύνδεσμος USB  
Conector USB  
Разъем USB  
USB מחבר

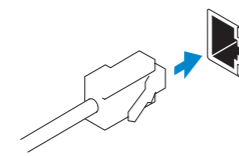
Or | Ү | Ou | Или | ix



**PS/2 Connector**  
Σύνδεσμος PS/2  
Conector PS/2  
Разъем PS/2  
PS/2 מחבר

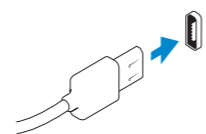
### 2 Connect the network cable (optional)

Συνδέστε το καλώδιο δικτύου (προαιρετικά)  
Ligar o cabo de rede (opcional)  
Подсоедините сетевой кабель (не обязательно)  
חבר את כבל הרשת (אופציונלי)



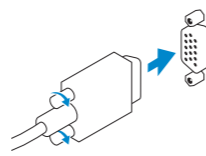
### 3 Connect the display

Συνδέστε την οθόνη  
Ligar o monitor  
Подключите дисплей  
חבר את הצג



**DisplayPort Connector**  
Σύνδεσμος DisplayPort  
Conector DisplayPort  
Разъем DisplayPort  
DisplayPort מחבר

Or | Ү | Ou | Или | ix



**VGA Connector**  
Σύνδεσμος VGA  
Conector VGA  
Разъем VGA  
VGA מחבר

**NOTE:** If you ordered your computer with a discrete graphics card, connect the display to the discrete graphics card.

**ΣΗΜΕΙΩΣΗ:** Αν παραγγείλατε τον υπολογιστή σας με χωριστή κάρτα γραφικών, συνδέστε την οθόνη στη χωριστή κάρτα γραφικών.

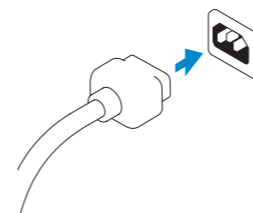
**NOTA:** Caso tenha encomendado o computador com uma placa gráfica separada, ligue o monitor à placa gráfica separada.

**ПРИМЕЧАНИЕ:** Если вы заказали компьютер с дискретной видеокартой, подключите дисплей к дискретной видеокарте.

**הערה:** אם הזמנת את המחשב עם כרטיס גרפי נפרד, חבר את הצג לכרטיס הגרפי הנפרד.

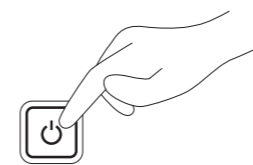
### 4 Connect the power cable on your computer and display

Συνδέστε το καλώδιο τροφοδοσίας στον υπολογιστή και στην οθόνη σας  
Ligar o cabo de alimentação do computador e do monitor  
Подключите кабель питания к компьютеру и дисплею  
חבר את כבל החשמל במחשב ובצג



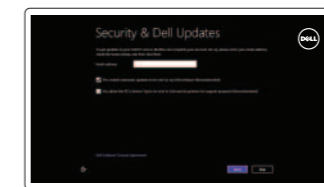
### 5 Turn on your computer and display

Ενεργοποιήστε τον υπολογιστή και την οθόνη σας  
Ligar o computador e o monitor  
Включите компьютер и дисплей  
הפעל את המחשב והצג



### 6 Finish Windows setup

Τελειώστε την εγκατάσταση των Windows  
Concluir a configuração do Windows  
Завершите установку Windows  
הגדרת Windows הסתיימה



#### Enable security and updates

Ενεργοποιήστε τις ρυθμίσεις για την ασφάλεια και τις ενημερώσεις  
Activar funcionalidades de segurança e actualizações  
Включите службы обеспечения безопасности и автоматического обновления  
אפשר אבטחה ועדכונים



#### Connect to your network

Συνδεθείτε στο δίκτυό σας  
Estabelecer ligação à rede  
Подключитесь к сети  
התחבר לרשת



#### Log in to your Microsoft account or create a local account

Συνδεθείτε στον λογαριασμό σας στη Microsoft ή δημιουργήστε τοπικό λογαριασμό  
Iniciar sessão numa conta Microsoft ou criar uma conta local  
Войдите в свою учетную запись Microsoft или создайте локальную учетную запись  
היכנס לחשבון Microsoft שלך או צור חשבון מקומי

### Explore resources

Εξερεύνηση πόρων | Explorar os recursos  
Узнайте больше | בדוק משאבים



#### Help and Tips

Βοήθεια και συμβουλές | Ajuda e sugestões  
Помощь и подсказки | עזרה ועצות



#### My Dell

Η Dell μου | Meu Dell  
Мой компьютер Dell | Dell שלי



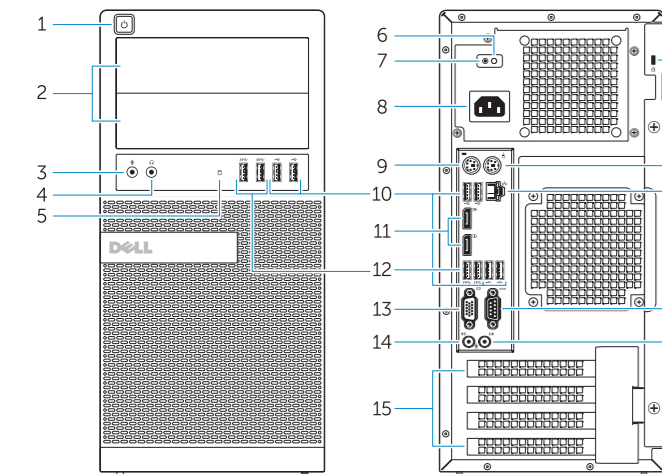
#### Register your computer

Δηλώστε τον υπολογιστή σας | Registrar o computador  
Зарегистрируйте компьютер | רשום את המחשב שלך

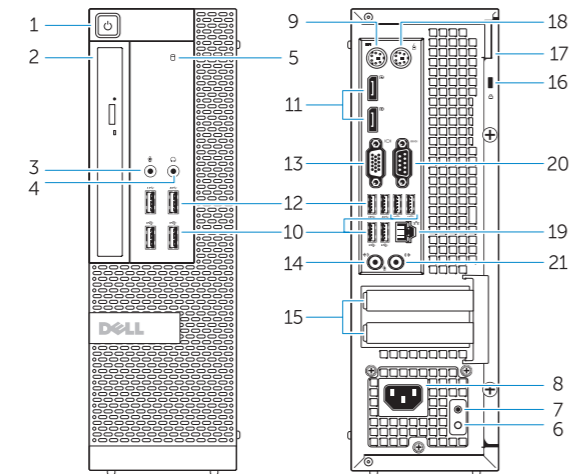


# Features

Δυνατότητες | Funcionalidades | Характеристики | תכונות



OptiPlex 7020 MT



OptiPlex 7020 SFF

1. Power button/Power light
2. Flex bay
3. Microphone connector
4. Headphone connector
5. Hard-drive activity light
6. Power-supply diagnostic light
7. Power-supply diagnostic button
8. Power cable connector
9. Keyboard connector
10. USB 2.0 connector
11. DisplayPort connector
12. USB 3.0 connector
13. VGA connector
14. Line-in/microphone connector
15. Expansion card slots
16. Security cable slot
17. Padlock ring
18. Mouse connector
19. Network connector
20. Serial connector
21. Line-out connector

1. Κουμπί τροφοδοσίας/Λυχνία τροφοδοσίας
2. Εύκαμπτη υποδοχή
3. Σύνδεσμος μικροφώνου
4. Σύνδεσμος ακουστικών
5. Λυχνία δραστηριότητας σκληρού δίσκου
6. Διαγνωστική λυχνία τροφοδοτικού
7. Κουμπί διαγνωστικών τροφοδοτικού
8. Σύνδεσμος καλωδίου τροφοδοσίας
9. Σύνδεσμος πληκτρολογίου
10. Σύνδεσμος USB 2.0
11. Σύνδεσμος DisplayPort
12. Σύνδεσμος USB 3.0
13. Σύνδεσμος VGA
14. Σύνδεσμος εισόδου γραμμής/μικροφώνου
15. Υποδοχές καρτών επέκτασης
16. Υποδοχή καλωδίου ασφαλείας
17. Κρίκος λουκέτου
18. Σύνδεσμος ποντικίου
19. Σύνδεσμος δικτύου
20. Σειριακός σύνδεσμος
21. Σύνδεσμος εξόδου γραμμής

1. Botão de alimentação/luz de alimentação
2. Compartimento flexível
3. Conector para microfone
4. Conector para auscultadores
5. Luz de actividade da unidade de disco rígido
6. Luz de diagnóstico da fonte de alimentação
7. Botão de diagnóstico da fonte de alimentação
8. Conector do cabo de alimentação
9. Conector do teclado
10. Conector USB 2.0
11. Conector DisplayPort
12. Conector USB 3.0
13. Conector VGA
14. Conector de entrada de linha/microfone
15. Ranhuras para placas de expansão
16. Ranhura do cabo de segurança
17. Anel para cadeado
18. Conector do rato
19. Conector de rede
20. Conector série
21. Conector de saída de linha

1. Кнопка питания/индикатор питания
2. Отсек Flex Bay
3. Разъем для микрофона
4. Разъем для подключения наушников
5. Индикатор работы жесткого диска
6. Диагностический индикатор блока питания
7. Кнопка диагностики блока питания
8. Разъем кабеля питания
9. Разъем клавиатуры
10. Разъем USB 2.0
11. Разъем DisplayPort
12. Разъем USB 3.0
13. Разъем VGA
14. Разъем линейного входа/Разъем для микрофона
15. Слоты для плат расширения
16. Гнездо для защитного троса
17. Кольцо для навесного замка
18. Разъем для мыши
19. Сетевой разъем
20. Разъем последовательного порта
21. Разъем линейного выхода

14. מחבר מיקרופון/קו-כניסה (Line-in)
15. חריצים לכרטיסי הרחבה
16. חריץ כבל אבטחה
17. טבעת של מעול תליה
18. מחבר עכבר
19. מחבר רשת
20. מחבר טורי
21. מחבר קו-יציאה (Line-out)

- .1 לחצן הפעלה/נורית הפעלה
- .2 תא משתנה
- .3 מחבר מיקרופון
- .4 מחבר אוזניות
- .5 נורית פעילות של כונן קשיח
- .6 נורית אבחון ספק זרם
- .7 לחצן אבחון ספק זרם
- .8 מחבר כבל חשמל
- .9 מחבר מקלדת
- .10 מחבר USB 2.0
- .11 מחבר DisplayPort
- .12 מחבר USB 3.0
- .13 מחבר VGA

**Product support and manuals**  
 Υποστήριξη και εγχειρίδια προϊόντων  
 Suporte de produtos e manuais  
 Техническая поддержка и руководства по продуктам  
 תמיכה ומדריכים למוצר

[dell.com/support](http://dell.com/support)  
[dell.com/windows8](http://dell.com/windows8)

**Contact Dell**  
 Επικοινωνία με την Dell | Contactar a Dell  
 Обратитесь в компанию Dell | Dell אל דל

[dell.com/contactdell](http://dell.com/contactdell)

**Regulatory and safety**  
 Ρυθμιστικοί φορείς και ασφάλεια  
 Regulamentos e segurança  
 Соответствие стандартам и технике безопасности  
 תקנות ובטיחות

[dell.com/regulatory\\_compliance](http://dell.com/regulatory_compliance)

**Regulatory model**  
 Μοντέλο κατά τους ρυθμιστικούς φορείς  
 Modelo regulamentar  
 Модель согласно нормативной документации  
 תקינה דגל

**OptiPlex 7020 MT: D12M**  
**OptiPlex 7020 SFF: D13M**

**Regulatory type**  
 Τύπος κατά τους ρυθμιστικούς φορείς | Tipo regulamentar  
 Тип согласно нормативной документации | תקינה דגל

**OptiPlex 7020 MT: D12M001**  
**OptiPlex 7020 SFF: D13M001**

**Computer model**  
 Μοντέλο υπολογιστή | Modelo do computador  
 Модель компьютера | תשב דגל

**OptiPlex 7020 MT**  
**OptiPlex 7020 SFF**